

QUADRO RESUMO DAS MEDIDAS DE SEGURANÇA	
Acesso de Viatura	Instrução Técnica 06 / 2019 do Decreto Estadual 63.911/2018 ISENTO CONFORME TABELA 5 DO DEC 63.911/18
Segurança Estrutural	Instrução Técnica 09 / 2019 do Decreto Estadual 63.911/2018 ISENTO CONFORME TABELA 5 DO DEC 63.911/18
Compartimentação Vertical e Horizontal	Instrução Técnica 28 / 2019 do Decreto Estadual 63.911/2018 ISENTO CONFORME TABELA 5 DO DEC 63.911/18
Controle de Material de Acab. e Revest.	Instrução Técnica 28 / 2019 do Decreto Estadual 63.911/2018 Segue detalhado no Projeto o Quadro de Controle de Material de Acabamento e Revestimento, classificando a Edificação conforme os parâmetros da Instrução Técnica.
Saída de Emergência	Instrução Técnica 28 / 2019 do Decreto Estadual 63.911/2018 Todas as saídas de emergências sinalizadas conforme os parâmetros da Instrução Técnica. Tanto aérea como no solo.
GLP	Instrução Técnica 28 / 2019 do Decreto Estadual 63.911/2018 Não haverá
Controle de fumaça	Instrução Técnica 15 / 2019 do Decreto Estadual 63.911/2018 Não se aplica.
Brigada de Incêndio	Instrução Técnica 17 / 2019 do Decreto Estadual 63.911/2018 Será feito o treinamento da equipe de Brigada. Após o treinamento será elaborado o Atestado de Formação de Brigada. Quando no processo de vitória o mesmo será apresentado junto com a veros da Funcional do responsável que administrou o treinamento.
Iluminação de Emergência	Instrução Técnica 18 / 2019 do Decreto Estadual 63.911/2018 Foram dimensionadas para atender toda Edificação. Principalmente as Rotas de Fugas. O Sistema dessa Edificação é de Blocos Autônomos.
Alarme e Detecção	Instrução Técnica 19 / 2019 do Decreto Estadual 63.911/2018 A Central estará localizada na Recepção da Edificação. Foi previsto Sistema de Detecção de incêndio para acionamento dos exaustores de fumaça, conforme item 6.4.2 da Instrução Técnica 15/2019.
Sinalização de Emergência	Instrução Técnica 20 / 2019 do Decreto Estadual 63.911/2018 Foi previsto sinalização para os extintores e também nas Rotas de Fugas, Iluminação de Emergência de Balizamento.
Extintores Portáteis	Instrução Técnica 21 / 2019 do Decreto Estadual 63.911/2018 - Carga D'água Pressurizada: 10-A - (10 Litros) - Carga de Pó Químico Seco: 10-B - (04 Quilos)
GERENCIAMENTO DE RISCO DE INCÊNDIO	Somente para locais com público acima de 1.000 Pessoas.
Inspeção visual em instalações elétricas de baixa tensão	Instrução Técnica 41 / 2019 do Decreto Estadual 63.911/2019 A inspeção visual (básica) das instalações elétricas de baixa tensão da edificação e áreas de risco, atenderá aos parâmetros da Instrução Técnica.

Classificação conforme Decreto Estadual 63.911/2018				
Grupo	Ocupação	Divisão	Descrição	Exemplos
E	Educacional	E-5	Pré Escola	Educação Infantil
F	Local de reunião de público.	F-5	Arte ciência e auditório	Teatro
H	Serviço de saúde e institucional	H-6	Clinica e consultório médico e odontológico	Clinica e consultório médico e odontológico

Carga de Incêndio - I.T 14 / 2019			
Descrição	Ocupação	Divisão	Carga de Incêndio em MJ/m²
Pré Escola	Educacional	E-5	300 MJ/m²
Arte ciência e auditório	Local de reunião de público.	F-5	600 MJ/m²
Clinica e consultório médico e odontológico	Serviço de saúde e institucional	H-6	250 MJ/m²

Classificação da Edificações e Áreas de Risco quanto a Carga de Incêndio	
Risco	Carga de Incêndio em MJ/m²
Baixo potencial de incêndio.	Local com Carga de Incêndio até 300 MJ/m²
Médio potencial de incêndio.	Local com Carga de Incêndio até 600 MJ/m²
Alto potencial de incêndio.	Local com Carga de Incêndio até 250 MJ/m²

Classificação da Edificações e Áreas de Risco quanto a Carga de Incêndio		
Pisos	Acabamento Revestimento	CLASSE I-A Em toda a Edificação
Paredes	Acabamento Revestimento	CLASSE III-A Em toda a Edificação
Tetos / Forros	Acabamento Revestimento	CLASSE II-A Em toda a Edificação
Coberturas	Acabamento Revestimento	CLASSE III-A Em toda a Edificação

## NOTA

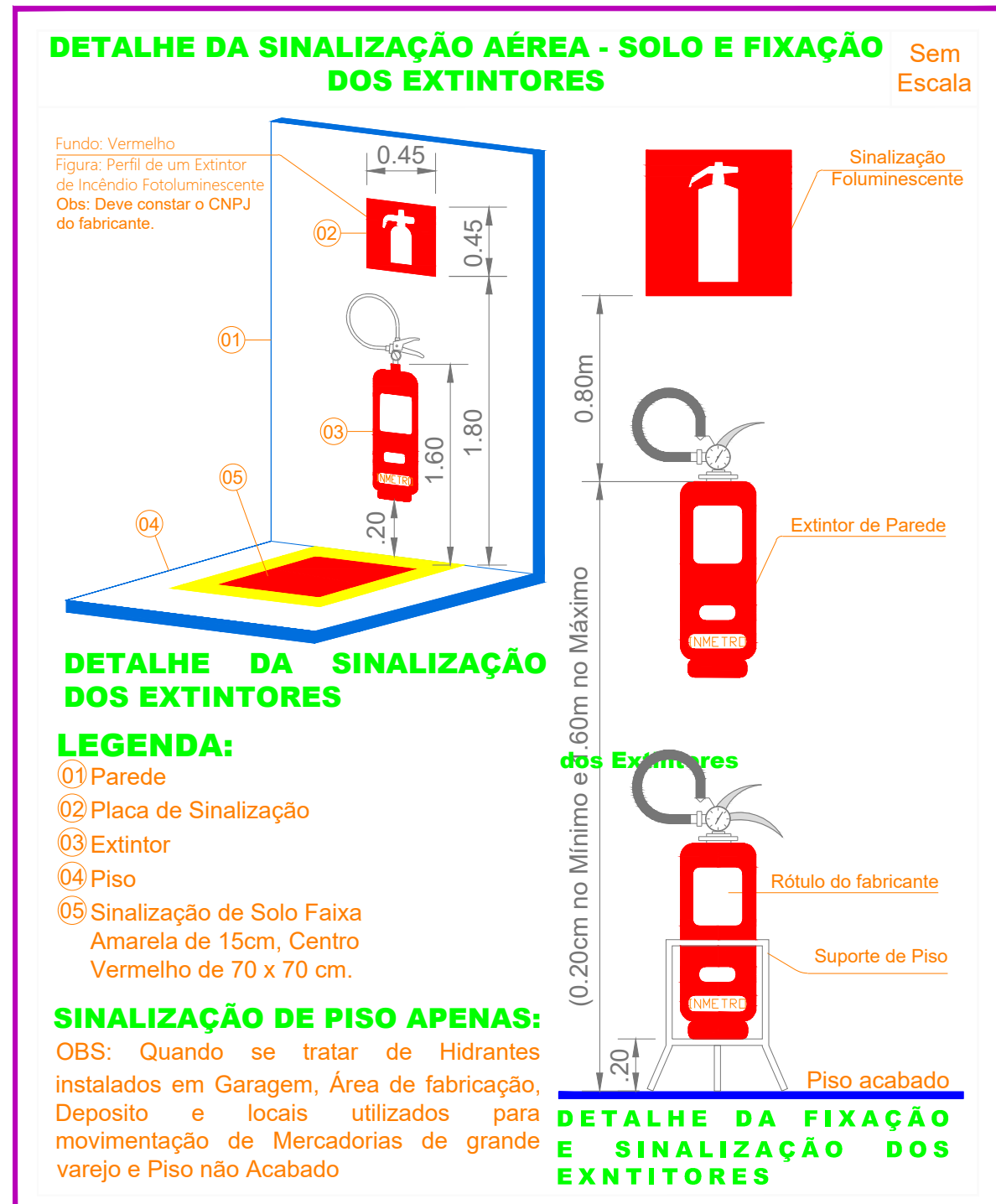
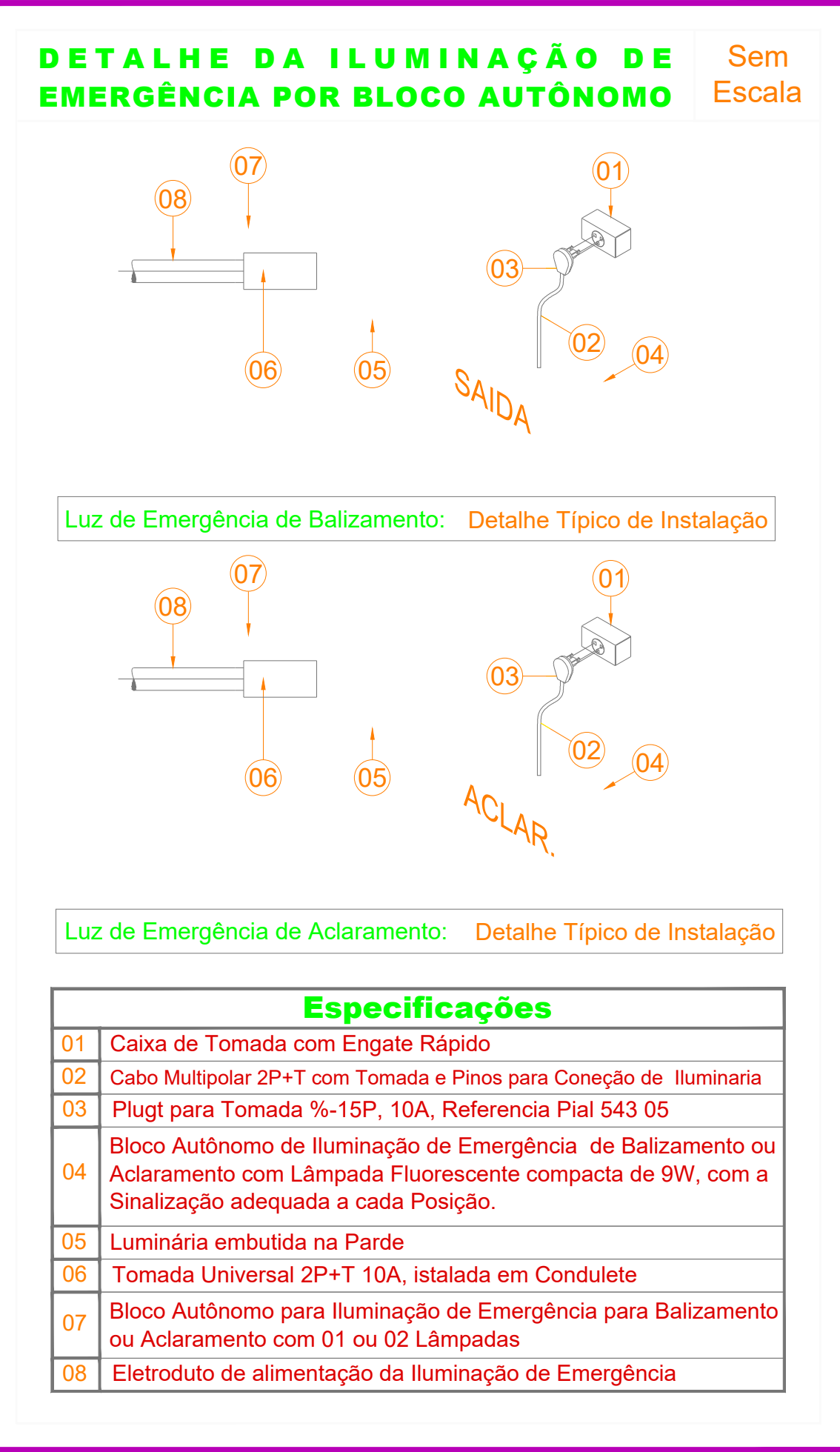
5.4 Dimensionamento das saídas de emergência

5.4.1 Largura das saídas

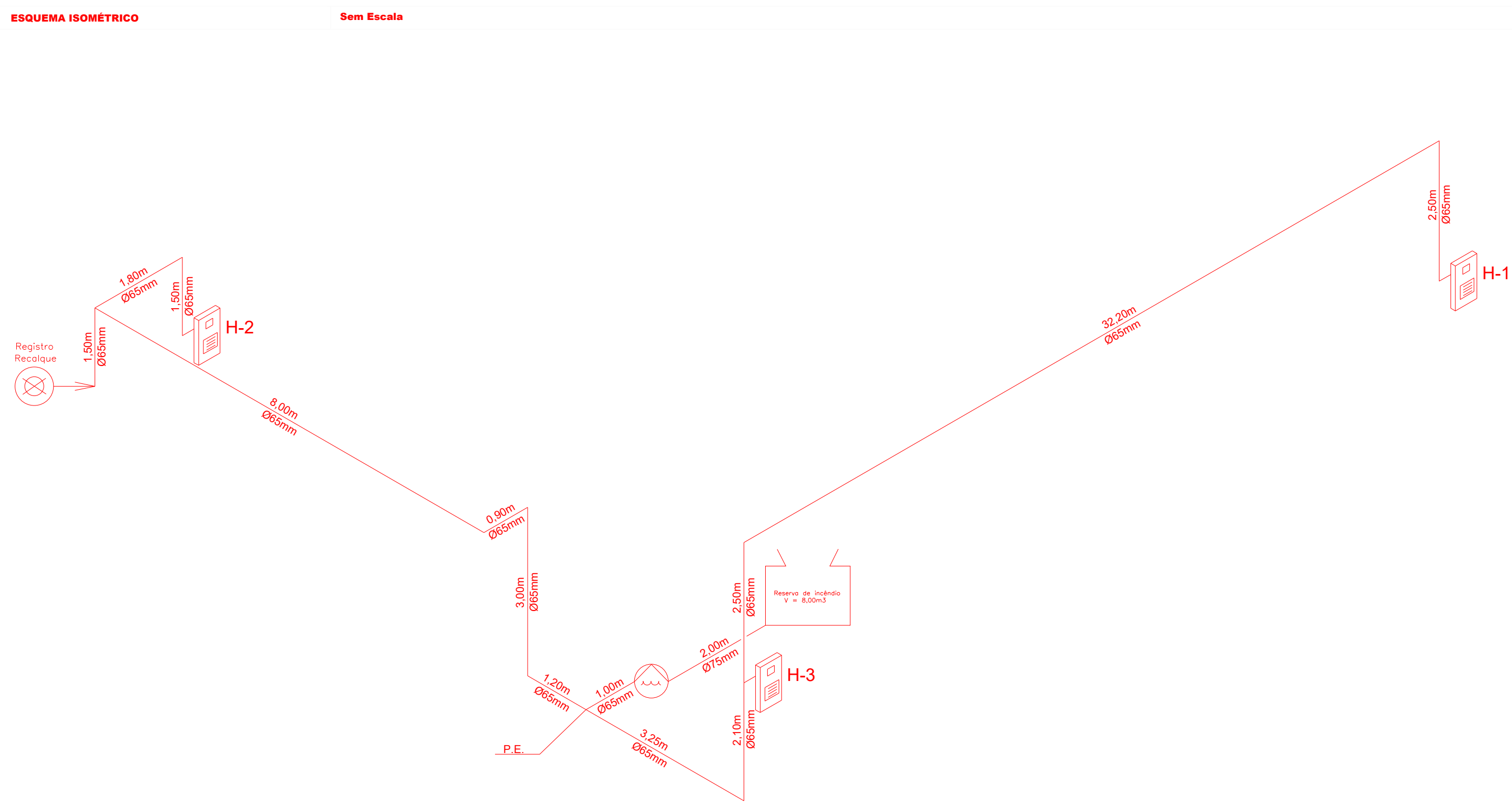
5.4.1.1 A largura das saídas deve ser dimensionada em função do número de pessoas que por elas deva transitar, observados os seguintes critérios:

os acessos são dimensionados em função dos pavimentos que sirvam à população;

as escadas, rampas e descargas são dimensionadas em função do pavimento de maior população, o qual determina as larguras mínimas para os lanços correspondentes aos demais pavimentos, considerando-se o sentido da saída.



QUADRO DE ÁREAS (m²)	
TERRENO = 8.331,19m²	TAXA DE OCUPAÇÃO = 22,79%
PAVIMENTO	TOTAL
Administração	113,95m²
Unidade Básica de Saúde	484,16m²
Mezanino	102,00m²
Teatro	626,40m²
Escolinha Infantil	571,71m²
TOTAL	1.898,22m²



**PROJETO TÉCNICO DE SEGURANÇA CONTRA INCÊNDIO**

Folha de Detalhes, Notas, Legendas, Informações, Isométrico e Quadro de Áreas.

**01-04**

Ocupação: Escola de Educação Infantil E-5 / Teatro F-5 / Unidade Básica de Saúde H-6  
Decreto Estadual 63.911/2018.

Endereço: Rua José Fernandes Teixeira (Zuza), nº 510 - Vila Cretti - Carapicuíba/SP.

Proprietário: PREFEITURA MUNICIPAL DE CARAPICUÍBA - DEMAIS. CNPJ: Nº44.892.693/0001-40

Resp. pelo Uso: PREFEITURA MUNICIPAL DE CARAPICUÍBA - DEMAIS.

Resp. Técnico: Felipe Mendes Codogno CREA: 5070760429

Área do Terreno: 8.331,19 m² Área Construída: 1.898,22m² Desenho: Gerson

SITUAÇÃO SEM ESCALA

Local

ESCALA: 1/1

**ART Nº 28027230231368435**